

INFORME DE RESIDÈNCIES DE GENT GRAN I PERSONES EN ESPERA DE RECURS PÚBLIC A LA CIUTAT DE BARCELONA.

Servei d'atenció a persones en situació de dependència

Índex

1. HISTÒRIC DE RESIDÈNCIES, TIPOLOGIA I EVOLUCIÓ DE PLACES.	
I. Tipologia de centres d'atenció 24h per a la Gent Gran de la ciutat de Barcelona (2017-2021)	Pàgina 2
II. Evolució de places per a la Gent Gran de la ciutat de Barcelona (2017-2021)	Pàgina 3
2. MAPA DE DISTRIBUCIÓ DE CENTRES, PER DISTRICTE.	Pàgina 4
3. PERSONES EN LLISTA D'ESPERA DE PLAÇA PÚBLICA DE RGG.	
I. Dades de persones que consten en llista d'espera de residència de la ciutat de Barcelona (2017-2021)	Pàgina 5
II. Recurs resolt i actiu de LAPAD de les persones en espera	Pàgina 6
III. Distribució per districtes segons el domicili actual de la persona	Pàgina 7
III.1 <i>Ciutat Vella</i>	Pàgina 8
III.2 <i>Eixample</i>	Pàgina 9
III.3 <i>Sants-Montjuïc</i>	Pàgina 10
III.4 <i>Les Corts</i>	Pàgina 11
III.5 <i>Sarrià-Sant Gervasi</i>	Pàgina 12
III.6 <i>Gràcia</i>	Pàgina 13
III.7 <i>Horta-Guinardó</i>	Pàgina 14
III.8 <i>Nou Barris</i>	Pàgina 15
III.9 <i>Sant Andreu</i>	Pàgina 16
III.10 <i>Sant Martí</i>	Pàgina 17
4. HISTÒRIC D'INGRESSOS EN RESIDÈNCIA.	
I. Ingressos en plaça pública residencial de la ciutat de Barcelona (2017-2021)	Pàgina 18
II. Ingressos en plaça privada acreditada per PEV de la ciutat de Barcelona (2017-2021)	Pàgina 19
III. Ingressos en plaça privada de la ciutat de Barcelona (2021)	Pàgina 19
5. HISTÒRIC DE RENÚNCIES A PLAÇA PÚBLICA	Pàgina 20
6. HISTÒRIC DE CENTRES RESIDENCIALS TANCATS	
I. Històric de centres residencials de Gent Gran que han tancat	Pàgina 21
II. Relació de centres residencials de Gent Gran que han tancat	Pàgina 22

1. HISTÒRIC DE RESIDÈNCIES, TIPOLOGIA I EVOLUCIÓ DE PLACES

I. Tipologia de centres d'atenció 24h per a la Gent Gran de la ciutat de Barcelona (2017-2021):

Gestió pública	2017	2018	2019	2020	1/3/2021
Residència pròpia o de gestió delegada	19	19	19	19	20
Residència col·laboradora	103	103	105	107	108
Residència concertada	35	35	36	36	35
Dispositiu de reforç				1	1
Respir				1	1
Residència acreditada amb dret a prestació (PEV)	34	34	30	21	22
Total	191	191	190	185	187

Gestió privada	2017	2018	2019	2020	1/3/2021
Residència privada	56	56	58	64	59
Congregació religiosa amb persones grans				42	41
Llar residència				24	24
Total	56	56	58	130	124

Número total de centres (públics + privats)	247	247	248	315	311
--	------------	------------	------------	------------	------------

1. HISTÒRIC DE RESIDÈNCIES, TIPOLOGIA I EVOLUCIÓ DE PLACES

II. Evolució de places per a la Gent Gran de la ciutat de Barcelona (2017-2021):

Gestió pública	2017	2018	2019	2020	1/3/2021
Places pròpies	1.633	1.633	1.823	1.625	1.649
Places col·laboradores	4.459	2.212	2.204	2.434	2.531
Places concertades	3.841	1.437	1.517	1.525	1.510
Dispositiu de reforç				267	267
Respir				284	284
Places acreditades amb dret a prestació (PEV)	1.520	5.932	5.908	5.918	5.981
Total	11.453	11.214	11.452	12.053	12.222

Gestió privada	2017	2018	2019	2020	1/3/2021
Places privades	-	1.671	1.904	1.754	1.611
Congregació religiosa amb persones grans				958	757
Llar residència				661	958
Total	0	1.671	1.904	3.373	3.326

Número total de places (públiques + privades)	11.453	12.885	13.356	15.426	15.548
--	---------------	---------------	---------------	---------------	---------------

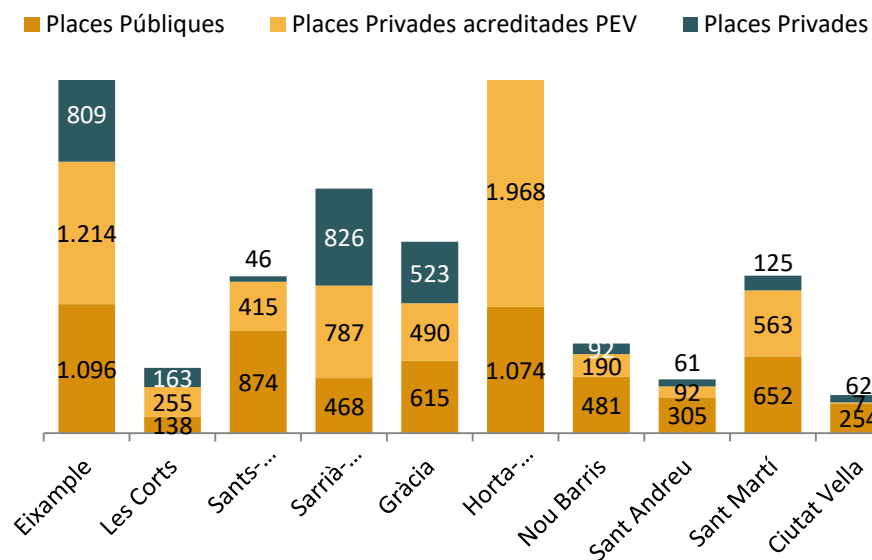
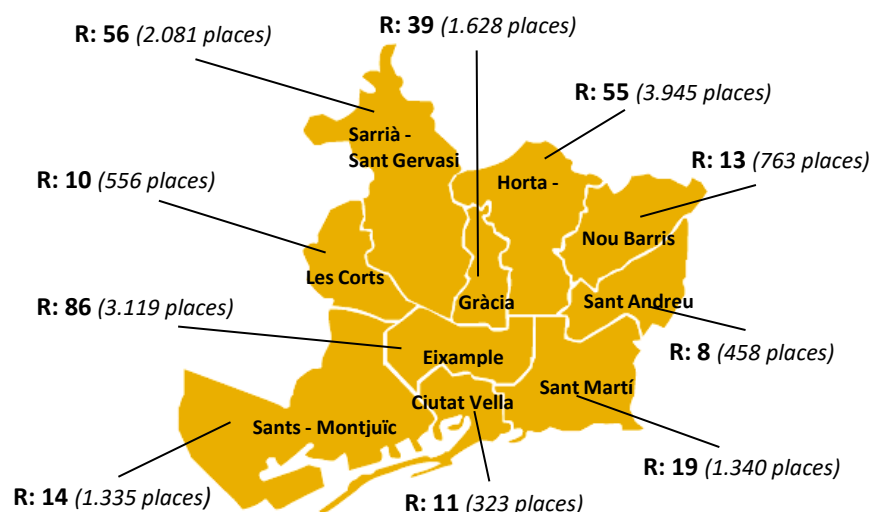
I. Places de residència per atenció a la Gent Gran a la ciutat de Barcelona:

Número total de residències: 311
Número total de places: 15.548

Districte	Places Públiques	Places Privades (PEV)	Places Privades	Total
Ciutat Vella	254	7	62	323
Eixample	1.096	1.214	809	3.119
Sants-Montjuïc	874	415	46	1.335
Les Corts	138	255	163	556
Sarrià-Sant Gervasi	468	787	826	2.081
Gràcia	615	490	523	1.628
Horta-Guinardó	1.074	1.968	903	3.945
Nou Barris	481	190	92	763
Sant Andreu	305	92	61	458
Sant Martí	652	563	125	1.340
Total places de RGG	5.957	5.981	3.610	15.548

La tipologia de places de residència de la ciutat de Barcelona, a 01/03/2021, es distribueix de la següent manera:

- El 38,31% són places públiques - (5.957)
- El 38,47% són places privades acreditades per PEV - (5.981)
- El 23,22% són places privades no acreditades - (3.610)



I. Dades de persones que consten en llista d'espera de residència de la ciutat de Barcelona (2017-2021):

RESUM DE PERSONES AMB DOMICILI A BARCELONA EN LLISTA D'ESPERA PER ACCÉS A RESIDÈNCIA DE GENT GRAN. 1/3/2021

Consultada la web de residències a l'aplicatiu de la Generalitat, en data 1 de març de 2021 consten 5.462 persones amb domicili a la ciutat de Barcelona apuntades en llista d'espera per accedir a una plaça pública de residència per a persones grans de les quals 4.973 han sol·licitat alta en residències de la ciutat i 489 en residències de fora de Barcelona.

De les **5.462** persones en llista d'accés, **1.272 estan ateses en entorn residencial** i reben atenció les 24 hores (28 amb altre recurs resolt de plaça pública i 1.141 resolta PEV en residència per a gent gran, 12 amb resolució de recurs públic de residència per a persones amb discapacitat, 14 amb recurs públic resolt de residència o llar per a persones amb problemàtica social derivada de trastorn mental i 77 amb recurs resolt de llarga estada socio sanitària).

De les altres **4.190** persones restants **informades en llista, 2.739 gaudeixen d'altres prestacions derivades de la Llei de Dependència o del Sistema Públic de Serveis Socials** i tenen recurs resolt (398 assisteixen a centre de dia, 1.074 tenen una prestació per cures a càrrec d'un cuidador no professional de l'entorn familiar, 1.267 reben SAD com recurs únic).

De les 2.739 persones amb recurs actiu, 609 reben més d'un recurs compatibilitzat i en 1.609 casos tenen també activada la Teleassistència. Les altres **1.451 persones en espera consten sense cap recurs actiu al Sistema de la Dependència de Catalunya**, i que no vol dir que estiguin desateses per què poden estar gaudint de recursos municipals en tràmit del PIA per accedir a recurs del Sistema de la Dependència o en atenció intermèdia o temporal sanitària i social, o recursos privats fora de la cartera de la LAPAD.

S'adjunta Annex 1: Resum de persones en llista d'espera al 2018 (DTASF)

Font: Dades aplicatius del DTASF i Bases de Dades del Consorci de Serveis Socials de Barcelona

Districte	Dades totals (a 01/03/2021)		
	Residències	Places públiques	Persones en llista d'espera
Ciutat Vella	11	254	162
Eixample	86	1.096	1.169
Sants-Montjuïc	14	874	914
Les Corts	10	138	436
Sarrià-Sant Gervasi	56	468	521
Gràcia	39	615	560
Horta-Guinardó	55	1.074	1.538
Nou Barris	13	481	796
Sant Andreu	8	305	606
Sant Martí	19	652	1.362
	311	5.957	8.064*

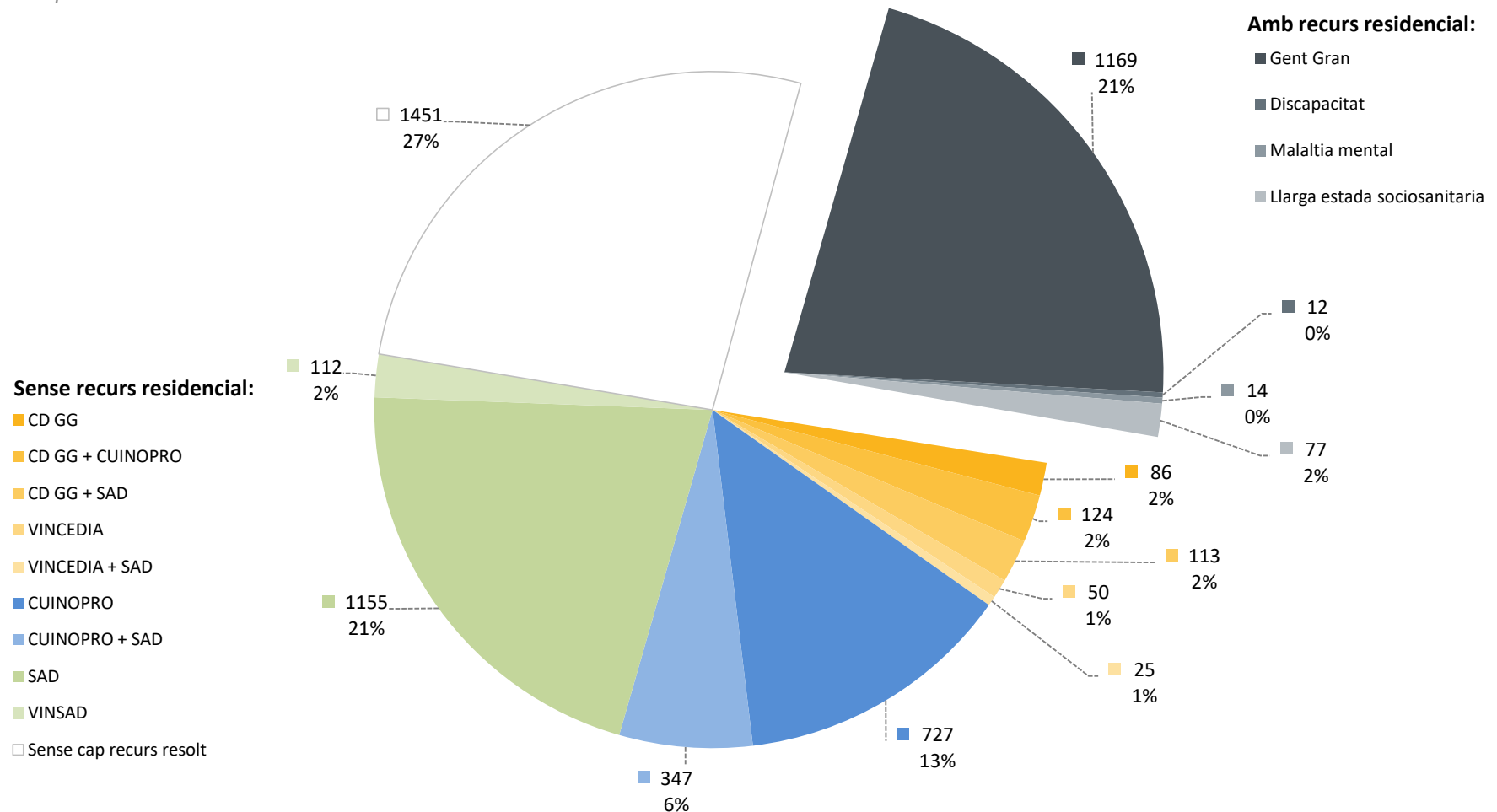
*Les persones poden estar en més d'una llista d'espera

Evolució de la llista d'espera	2017	2018	2019	2020	1/3/2021
Actualment en plaça pública	2.124	2.137	2.159	2.143	1.272
A l'espera de plaça pública	6.155	6.141	6.594	6.575	4.190
TOTAL	8.279	8.278	8.753	8.718	5.462

II. Recurs resolt i actiu de LAPAD de les persones en espera:

Persones en llista d'espera	5.462
Amb recurs residencial	1.272
Sense recurs residencial:	4.190
<i>Amb recurs actiu</i>	2.739
<i>Sense cap recurs actiu</i>	1.451

Número i % de persones amb recurs de LAPAD resolt



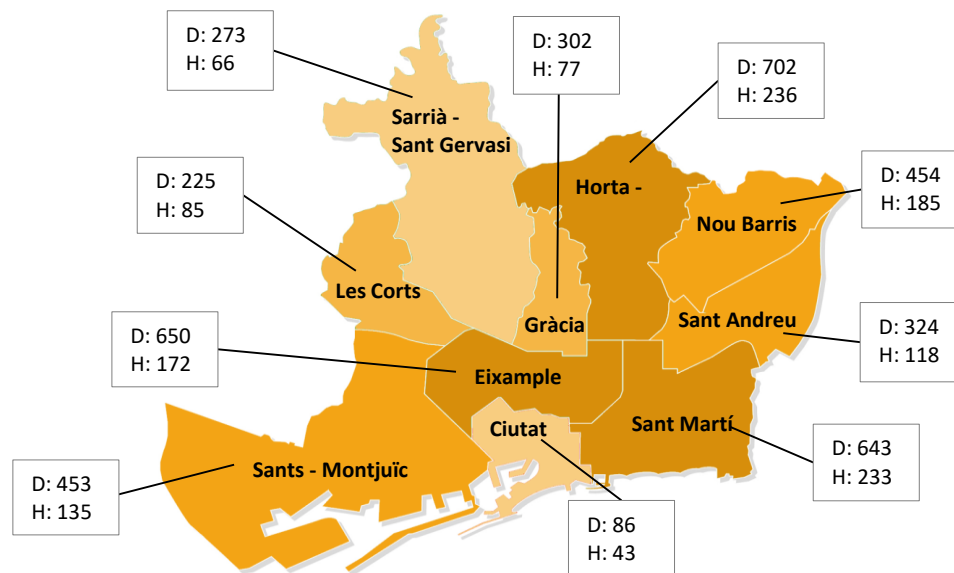
Font: Dades aplicatius del DTASF

III. Distribució per districtes segons el domicili actual de la persona:

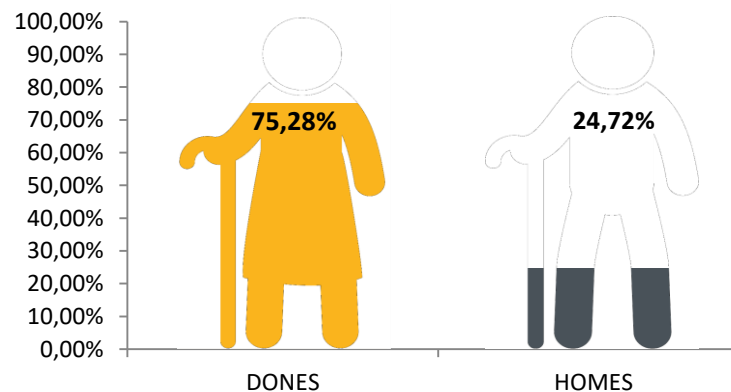
Número de persones en llista d'espera segons el Districte de domicili de la persona:

Districte	Dones	Homes	Total
Ciutat Vella	86	43	129
Eixample	650	172	822
Sants-Montjuïc	453	135	588
Les Corts	225	85	310
Sarrià-Sant Gervasi	273	66	339
Gràcia	302	77	379
Horta-Guinardó	702	236	938
Nou Barris	454	185	639
Sant Andreu	324	118	442
Sant Martí	643	233	876
Total	4.112	1.350	5462*

* Les 5.462 persones en llista d'espera correspon a persones físiques reals agafant únicament la dada de la llista d'espera de plaça pública on tenen menys temps d'espera (Una única persona pot constar en fins a 3 llistes d'espera, o només en 1 si ja ocupa plaça pública residencial)



% persones en llista d'espera, per gènere



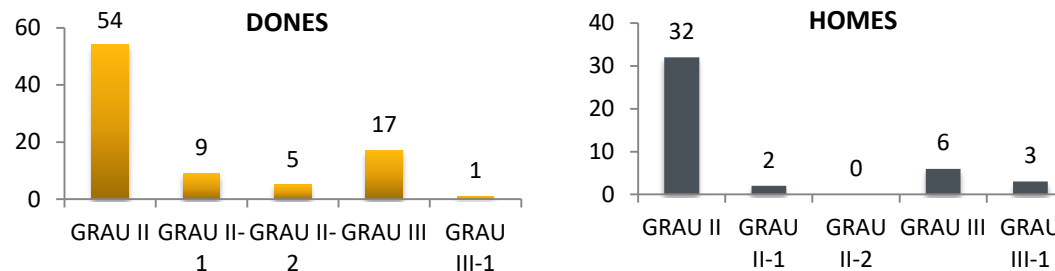
III.1 Persones amb domicili a Ciutat Vella, pendents de plaça pública residencial



CIUTAT VELLA

Dones en llista d'espera: 86
Homes en llista d'espera: 43
Persones de Ciutat Vella en llista d'espera: 129

Grau de dependència de les persones de Ciutat Vella en llista d'espera



De les 129 persones de Ciutat Vella apuntades en llista d'espera de plaça pública residencial, consten:

- Residència al mateix Districte: 60
- Residència en un Districte diferent: 47
- Residència fora de BCN Ciutat: 22

	Amb domicili al barri	En llista d'espera al mateix barri	En llista d'espera en un barri diferent	Total de persones en llista d'espera
Ciutat Vella				
el Raval	38	8	4	58
el Barri Gòtic	23	8	3	19
la Barceloneta	38	27	0	75
St Pere, Sta Caterina i la Ribera	30	0	10	10
Total	129	43	17	162
		60		

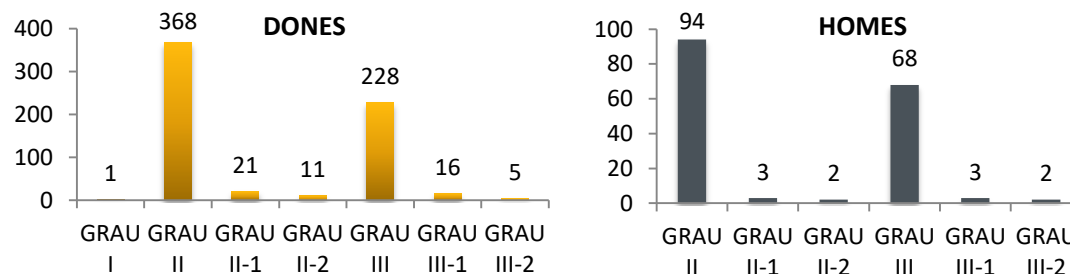
III.2 Persones amb domicili a l'Eixample, pendents de plaça pública residencial



EIXAMPLE

Dones en llista d'espera: 650
Homes en llista d'espera: 172
Persones de l'Eixample en llista d'espera: 822

Grau de dependència de les persones de l'Eixample en llista d'espera



De les 822 persones de l'Eixample apuntades en llista d'espera de plaça pública residencial, consten:

- Residència al mateix Districte: 483
- Residència en un Districte diferent: 284
- Residència fora de BCN Ciutat: 55

Eixample	Amb domicili al barri	En llista d'espera al mateix barri	En llista d'espera en un barri diferent	Total de persones en llista d'espera
el Fort Pienc	73	36	16	146
la Sagrada Família	254	178	16	502
la Dreta de l'Eixample	126	38	24	198
l'Antiga Esquerra de l'Eixample	141	85	11	247
la Nova Esquerra de l'Eixample	142	16	30	59
Sant Antoni	86	7	26	17
Total	822	360	123	1.169
		483		

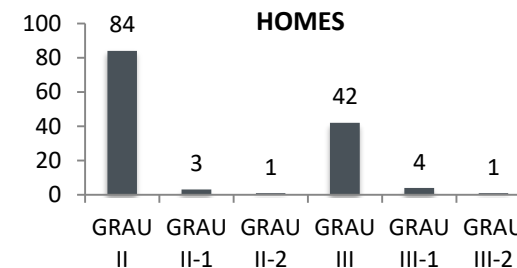
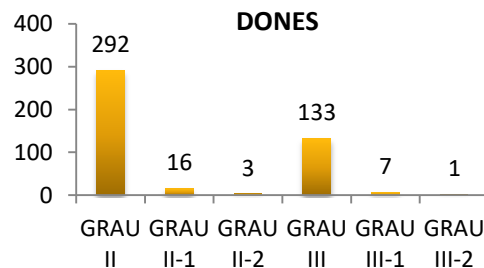
III.3 Persones amb domicili a Sants-Montjuïc, pendents de plaça pública residencial



SANTS-MONTJUÏC

Dones en llista d'espera: 453
Homes en llista d'espera: 135
Persones de Sants-Montjuïc en llista d'espera: 588

Grau de dependència de les persones de Sants-Montjuïc en llista d'espera



De les 588 persones de Sants-Montjuïc apuntades en llista d'espera de plaça pública residencial, consten:

- Residència al mateix Districte 364
- Residència en un Districte diferent 130
- Residència fora de BCN Ciutat 94

	Amb domicili al barri	En llista d'espera al mateix barri	En llista d'espera en un barri diferent	Total de persones en llista d'espera
Sants-Montjuïc				
el Poble Sec	102	54	10	164
la Marina del Prat Vermell	2	0	2	0
la Marina de Port	103	14	62	66
la Font de la Guatlla	75	61	6	362
Hostafrancs	45	0	28	0
la Bordeta	61	22	20	132
Sants - Badal	68	0	15	0
Sants	132	43	27	190
Total	588	194	170	914
		364		

Font: Dades Aplicatiu ARP del DTASF

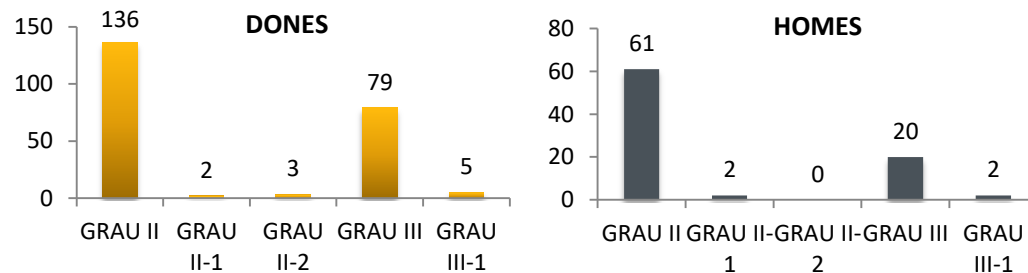
III.4 Persones amb domicili a Les Corts, pendents de plaça pública residencial



LES CORTS

Dones en llista d'espera: 225
Homes en llista d'espera: 85
Persones de Les Corts en llista d'espera: 310

Grau de dependència de les persones de Les Corts en llista d'espera



De les 310 persones de Les Corts apuntades en llista d'espera de plaça pública residencial, consten:

- Residència al mateix Districte: 185
- Residència en un Districte diferent: 63
- Residència fora de BCN Ciutat: 62

	Amb domicili al barri	En llista d'espera al mateix barri	En llista d'espera en un barri diferent	Total de persones en llista d'espera
Les Corts	222	164	0	436
la Maternitat i Sant Ramon	72	0	18	0
Pedralbes	16	0	3	0
Total	310	164	21	436
		185		

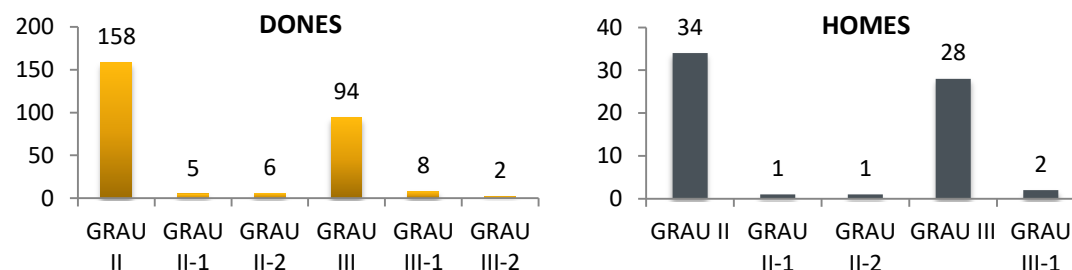
III.5 Persones amb domicili a Sarrià-Sant Gervasi, pendents de plaça pública residencial



SARRIÀ-ST GERVASI

Dones en llista d'espera: 273
Homes en llista d'espera: 66
Persones de Sarrià-St Gervasi en llista d'espera: 339

Grau de dependència de les persones de Sarrià-Sant Gervasi en llista d'espera



De les 339 persones de Sarrià-Sant Gervasi apuntades en llista d'espera de plaça pública residencial, consten:

- Residència al mateix Districte: 229
- Residència en un Districte diferent: 86
- Residència fora de BCN Ciutat: 24

	Amb domicili al barri	En llista d'espera al mateix barri	En llista d'espera en un barri diferent	Total de persones en llista d'espera
Sarrià-Sant Gervasi				
Vallvidrera, el Tibidabo i les Planes	24	0	3	7
Sarrià	92	76	7	212
les Tres Torres	27	18	3	50
Sant Gervasi - la Bonanova	80	53	12	157
Sant Gervasi - Galvany	56	7	23	35
el Putxet i el Farró	60	15	12	60
Total	339	169	60	521
		229		

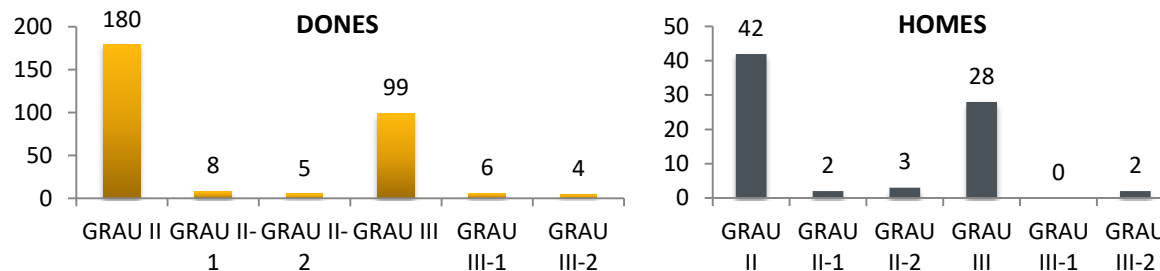
III.6 Persones amb domicili a Gràcia, pendents de plaça pública residencial



GRÀCIA

Dones en llista d'espera: 302
Homes en llista d'espera: 77
Persones de Gràcia en llista d'espera: 379

Grau de dependència de les persones de Gràcia en llista d'espera



De les 379 persones de Gràcia apuntades en llista d'espera de plaça pública residencial, consten:

- Residència al mateix Districte: 235
- Residència en un Districte diferent: 115
- Residència fora de BCN Ciutat: 29

Gràcia	Amb domicili al barri	En llista d'espera al mateix barri	En llista d'espera en un barri diferent	Total de persones en llista d'espera
Vallcarca i els Penitents	54	32	6	146
el Coll	19	0	5	0
la Salut	93	58	6	166
la Vila de Gràcia	137	79	20	205
el Camp d'en Grassot i Gràcia Nova	76	12	17	43
Total	379	181	54	560
		235		


III.7 Persones amb domicili a Horta-Guinardó, pendents de plaça pública residencial



HORTA-GUINARDÓ

Dones en llista d'espera: 702
Homes en llista d'espera: 236
Persones d'Horta-Guinardó en llista d'espera: 938

Grau de dependència de les persones d'Horta-Guinardó en llista d'espera



De les 938 persones d'Horta-Guinardó apuntades en llista d'espera de plaça pública residencial, consten:

- Residència al mateix Districte: 678
- Residència en un Districte diferent: 202
- Residència fora de BCN Ciutat: 58

	Amb domicili al barri	En llista d'espera al mateix barri	En llista d'espera en un barri diferent	Total de persones en llista d'espera
Horta-Guinardó				
el Baix Guinardó	140	50	23	175
Can Baró	51	37	5	84
el Guinardó	109	50	17	249
la Font d'en Fargues	76	59	12	222
el Carmel	95	13	64	46
la Teixonera	48	22	16	93
Sant Genís dels Agudells	70	47	8	144
Montbau	102	74	5	278
la Vall d'Hebron	81	41	21	73
Horta	166	66	48	174
Total	938	459	219	1.538
		678		

Font: Dades Aplicatiu ARP del DTASF

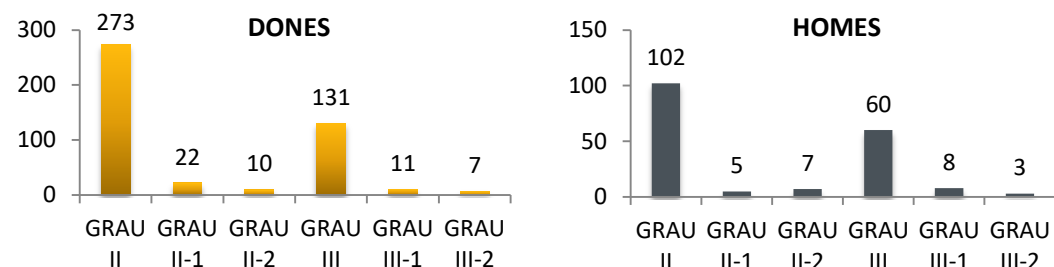
III.8 Persones amb domicili a Nou Barris, pendents de plaça pública residencial



NOU BARRIS

Dones en llista d'espera: 454
Homes en llista d'espera: 185
Persones de Nou Barris en llista d'espera: 639

Grau de dependència de les persones de Nou Barris en llista d'espera



De les 639 persones de Nou Barris apuntades en llista d'espera de plaça pública residencial, consten:

- Residència al mateix Districte 412
- Residència en un Districte diferent 171
- Residència fora de BCN Ciutat 56

Nou Barris	Amb domicili al barri	En llista d'espera al mateix barri	En llista d'espera en un barri diferent	Total de persones en llista d'espera
Vilapicina i la Torre Llobeta	126	43	45	165
Porta	96	68	6	281
el Turó de la Peira	65	0	37	0
Can Peguera	5	0	2	0
la Guineueta	71	6	28	0
Canyelles	21	0	11	0
les Roquetes	38	0	18	0
Verdun	33	0	23	0
la Prosperitat	121	38	45	170
la Trinitat Nova	25	11	5	68
Torre Baró	5	0	4	0
Ciutat Meridiana	29	0	18	0
Vallbona	4	4	0	112
Total	639	170	242	796
		412		

Font: Dades Aplicatiu ARP del DTASF

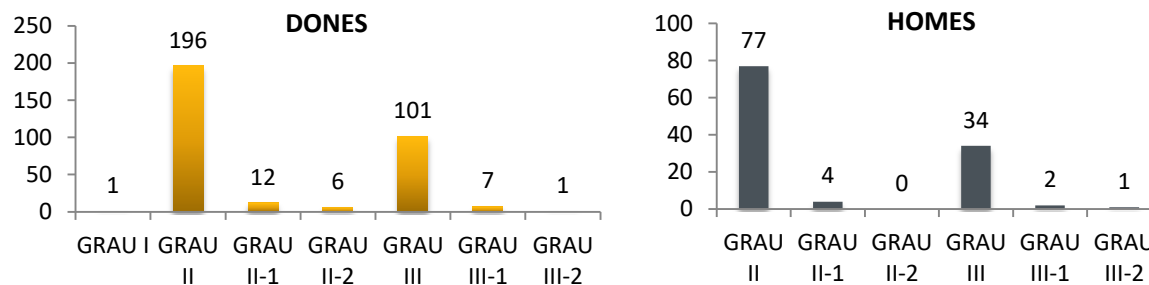
III.9 Persones amb domicili a Sant Andreu, pendents de plaça pública residencial



SANT ANDREU

Dones en llista d'espera: 324
Homes en llista d'espera: 118
Persones de Sant Andreu en llista d'espera: 442

Grau de dependència de les persones de Sant Andreu en llista d'espera



De les 442 persones de Sant Andreu apuntades en llista d'espera de plaça pública residencial, consten:

- Residència al mateix Districte: 261
- Residència en un Districte diferent: 152
- Residència fora de BCN Ciutat: 29

	Amb domicili al barri	En llista d'espera al mateix barri	En llista d'espera en un barri diferent	Total de persones en llista d'espera
Sant Andreu				
la Trinitat Vella	13	0	4	0
Baró de Viver	4	0	4	0
el Bon Pastor	32	22	3	49
Sant Andreu	209	93	60	223
la Sagrera	74	39	2	301
el Congrés i els Indians	65	12	7	33
Navas	45	0	15	0
Total	442	166	95	606
		261		

Font: Dades aplicatius del DTASF

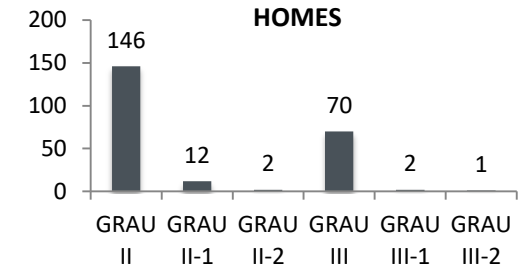
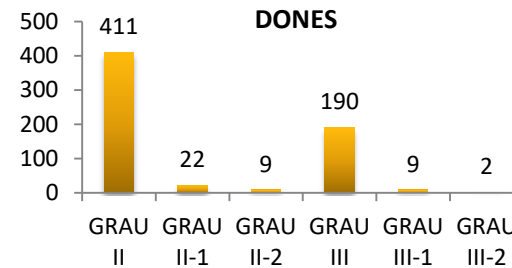
III.10 Persones amb domicili a Sant Martí, pendents de plaça pública residencial



SANT MARTÍ

Dones en llista d'espera: 643
Homes en llista d'espera: 233
Persones de Sant Martí en llista d'espera: 876

Grau de dependència de les persones de Sant Martí en llista d'espera



De les 876 persones de Sant Martí apuntades en llista d'espera de plaça pública residencial, consten:

- Residència al mateix Districte: 655
- Residència en un Districte diferent: 153
- Residència fora de BCN Ciutat: 68

	Amb domicili al barri	En llista d'espera al mateix barri	En llista d'espera en un barri diferent	Total de persones en llista d'espera
Sant Martí				
el Camp de l'Arpa del Clot	116	61	8	265
el Clot	84	22	33	57
el Parc i la Llacuna del Poblenou	73	33	14	77
la Vila Olímpica del Poblenou	15	0	8	0
el Poblenou	154	86	43	356
Diagonal Mar i el F. Marítim del Poblenou	41	22	12	249
el Besòs i el Maresme	63	0	53	0
Provençals del Poblenou	60	0	42	0
Sant Martí de Provençals	119	0	88	0
la Verneda i la Pau	151	115	15	358
Total	876	339	316	1.362
		655		

Font: Dades aplicatius del DTASF

I. Ingressos en plaça pública residencial de la ciutat de Barcelona (2017-2021):

Evolució d'ingressos plaça pública	2017	2018	2019	2020	1/3/2021	TOTAL
Ingressos encara actius a 1/3/2021	461	688	789	1.230	367	3.535
Ingressos amb posterior baixa	1.444	1.265	861	394	19	3.983
Total ingressos plaça pública	1.905	1.953	1.650	1.624	386	7.518

Del total d'ingressos 2020/2021, 748 persones han fet ingrés directe pel circuit de prioritització de plaça pública, al trobar-se en situació de vulnerabilitat o emergència derivada de la COVID-19, per impossibilitat de restar al seu domicili en base als criteris recollits en la "Resolució TSF/1106/2020, de 24 de maig, per la qual s'estableixen els criteris d'accés per als nous ingressos en places públiques o de prestació econòmica vinculada en centres residencials de gent gran en les fases de desescalada de la COVID-19".

Places públiques de residència assignades per ingrés directe entre el 16/3/2020 i el 19/2/2021:	
març-20	16
abr-20	8
maig-20	22
juny-20	22
jul-20	114
ag-20	44
set-20	72
oct-20	118
nov-20	160
des-20	91
Total any 2020	667
gen-21	39
febr-21	42
Total any 2021	81
Total de places assignades	748

Grau de dependència de les persones priorititzades:	
BAIXA DEPENDÈNCIA	49
GRAU II	452
GRAU III	251
Total de persones	752*

* 4 persones estan pendents d'accés a residència

Gènere de les persones amb necessitat de residència urgent:		
DONES	486	64,63%
HOMES	266	35,37%
Total	752*	

* 4 persones estan pendents d'accés a residència

Procedència dels informes socials:	
Serveis Socials Bàsics	196
Primària de Salut (EAP)	26
Hospital aguts	18
Sociosanitari	119
SAUV	191
Residència de PEV a Pública	84
Residència provinent de recurs CD	91
Altres recursos(Llars disc i SM)	23
Total d'informes	748

II. Ingressos en plaça privada acreditada per PEV de la ciutat de Barcelona (2017-2021):

Evolució d'ingressos en plaça acreditada (PEV)	2017	2018	2019	2020	1/3/2021	TOTAL
Ingressos encara actius a 01/03/2021	124	260	452	561	134	1.531
Ingressos amb posterior baixa	1.425	1.240	1.149	371	12	4.197
Total ingressos en plaça acreditada	1.549	1.500	1.601	932	146	5.728

III. Ingressos en plaça privada de la ciutat de Barcelona 2021:

Els centres privats han informat que atenen 1.444 persones en plaça privada de residència, de les quals:

Amb sol·licitud de Dependència	
Pendent de valoració inicial	44
Sense grau reconegut	109
Grau I	234
Grau I.2	8
Grau II	280
Grau II.1	31
Grau II.2	15
Grau III	184
Grau III.1	27
Grau III.2	2
Total	934

I. Renúncies d'accés a plaça pública residencial de Gent Gran de la ciutat de Barcelona (2017-2021):

HISTÒRIC DE RENÚNCIES D'INGRÉS EN PLAÇA PÚBLICA	2017	2018	2019	2020	1/3/2021	TOTAL
Renúncies d'accés a plaça pública residencial	1.272	1.326	959	1.048	549	5.154

Aquestes dades només inclouen les renúncies de les persones primeres posicionades en llista comunicades per les residències.

Una mateixa persona pot haver renunciat una vegada o més.

No inclou les peticions de baixa de la llista d'espera quan la persona no ocupa la primera posició.

I. Històric de centres residencials de Gent Gran que han tancat:

Històric de centres tancats	< 2016	2016	2017	2018	2019	2020	1/3/2021	TOTAL
Centres Col·laboradors	6	4	3	0	1	7	2	23
Centres Concertats	0	0	0	0	0	0	1	1
Centres Acreditats	0	0	0	0	2	0	0	2
Centres Privats	1	0	0	1	0	5	5	12
Total de centres tancats	7	4	3	1	3	12	8	38

Històric de places tancades	< 2016	2016	2017	2018	2019	2020	1/3/2021	TOTAL
Places Col·laboradores	177	60	107	0	25	158	42	569
Places Concertades	0	0	0	0	0	0	98	98
Places Acreditades	0	0	0	0	75	0	0	75
Places Privades	25	0	0	24	0	89	116	254
Total de places tancades	202	60	107	24	100	247	256	996

II. Relació de centres residencials de Gent Gran que han tancat:

Any de tancament	Nom del centre	Codi F	Tipologia de gestió	Places
< 2016	Senior Centre II	F14834	col·laboradora	11
	Lesseps	F12396	privada	25
	Gràcia - Aragó	F16655	col·laboradora	54
	Geriàtrica Gràcia	F03350	col·laboradora	35
	Mare de Déu del Coll	F14545	col·laboradora	47
	San Pancraccio	F08508	col·laboradora	15
	Luma	F13549	col·laboradora	15

2016	Mussol II	F12872	col·laboradora	16
	Jubany II	F11928	col·laboradora	15
	Gran Via activitat 1	F10667	col·laboradora	15
	Gran Via activitat 2	F12555	col·laboradora	14

2017	Catalunya II	F12643	col·laboradora	20
	C.A.T.E.	F13392	col·laboradora	66
	Llar Passeig de Gràcia	F13589	col·laboradora	21

2018	Centre Geriàtric Sant Josep	F09541	privada	24
------	-----------------------------	--------	---------	----

2019	Roger de Flor	F12979	acreditada	25
	Catalunya I	F03365	col·laboradora	25
	Ergos	F03467	acreditada	50

Any de tancament	Nom del centre	Codi F	Tipologia de gestió	Places
2020	Àusias March	F03423	privada	19
	3a Edat Alba	F03476	privada	24
	Gure Etzea II	F13049	privada	10
	Diagonal	F11456	col·laboradora	29
	Vinyet	F09550	col·laboradora	21
	Torres Diagonal	F12678	col·laboradora	14
	Geriàtrica San Pedro	F09790	privada	21
	Emily	F12832	col·laboradora	25
	GRUSEAN	F03413	privada	15
	Pere Relats II	F00499	col·laboradora	15
	Jardín Residencia Pedralbes	F15856	col·laboradora	38
	Medinaceli	F18681	col·laboradora	16

2021	Gran Vida	F14481	privada	21
	Iradier	F15344	privada	25
	Azahar	F03451	privada	23
	Sidibel Diagonal	F09570	col·laboradora	20
	Nostra Sra de Meritxell III	F12716	privada	25
	Nogués	F16434	col·laboradora	22
	Esguard	F11816	privada	22
	Nostra Sra Fàtima del Tibidabo	F18332	concertada	98

Octubre 2018.

Aquesta és la situació actual de les llistes d'accés per a gent gran a **BARCELONA**, per al servei de residència.

RESIDÈNCIES PERSONES GRANS

Consultada la web de centres, a data 02/10/2018 consten 8.199 persones informades en **llista d'accés** de **RESIDÈNCIA** per a gent gran, de les quals 2.112 ja estan ingressades en residència en una plaça pública, però no és la primera opció, i tenen sol·licitat un trasllat a una altra residència i per aquest motiu es mantenen en llista.

D'altra banda, de les 6.087 persones que estan informades sense ingrés en plaça pública, ens consten que 2.065 estan ingressades en una plaça amb prestació econòmica vinculada a residència (PEV), per la qual cosa podem dir que hi ha una llista d'accés de **4.022** persones. Aquestes persones no estan desateses, atès que poden gaudir d'altres prestacions

		BARCELONA
RESIDÈNCIA	En llista sense ingrés en plaça pública	6.087
	En llista amb ingrés en plaça pública	2.112
	Total en llista	8.199
	En llista sense ingrés en plaça pública	6.087
	En llista amb ingrés en plaça PEV	2.065
	Total en llista sense ingrés pl. púb. i sense PEV	4.022
	Han renunciat una vegada o més	970

